

お客様 各位

2011年 9月 吉日

**クロノス株式会社**  
営業部 / CAセンター

## 「Zaion」システム更新アドレス変更のご案内

拝啓 時下ますますご清栄のこととお慶び申し上げます。

平素は、弊社製品をご愛顧いただき厚くお礼申し上げます。

さて、このたびクロノス株式会社ホームページのアドレス変更に伴い、「Zaion」のシステム更新アドレスも変更になりました。

たいへんお手数をおかけし申し訳のないことではございますが手順に従ってアドレスの変更をお願いします。

尚、9月末日までは、旧アドレスでのシステム更新も可能ですので、9月中に更新いただくと、アドレスの変更の必要はなく、自動的に変更されます。

10月以降は、旧アドレスのアクセスはエラーとなりますので、ご了承くださいますようお願い申し上げます。

これを機会に、更なる充実と価値ある情報の提供に努めてまいりますので、倍旧のご愛顧を賜りますようお願い申し上げます。

取り急ぎ、弊社システム更新アドレス変更のご案内を申し上げます。

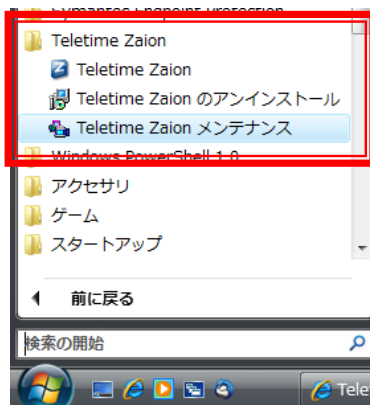
敬 具

## 10 月以降更新される場合の手順

1. Zaion が セットアップ されているサーバーの  
Teletime Zaion メンテ  
ナンスを起動



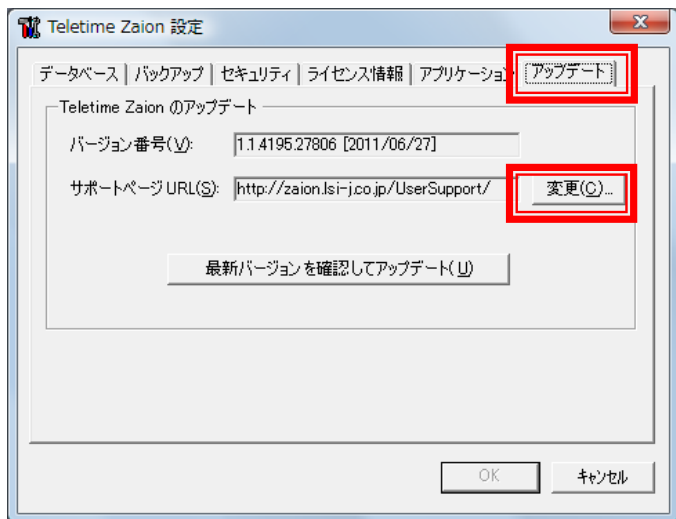
もしくはスタートボタン→すべてのプログラム→「Teletime Zaion」→「Teletime Zaion メンテナンス」



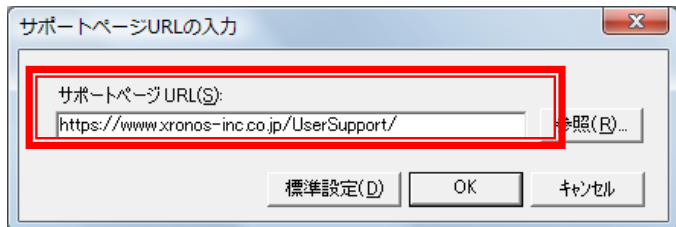
2. 「Zaion 設定」ボタンを  
クリック



3. 「アップデート」タブをクリックし、「変更」ボタンをクリック



4. URL を変更してください。



**新** <https://www.xronos-inc.co.jp/UserSupport/>